

SlimLane EPW (MorphoWave Compact)

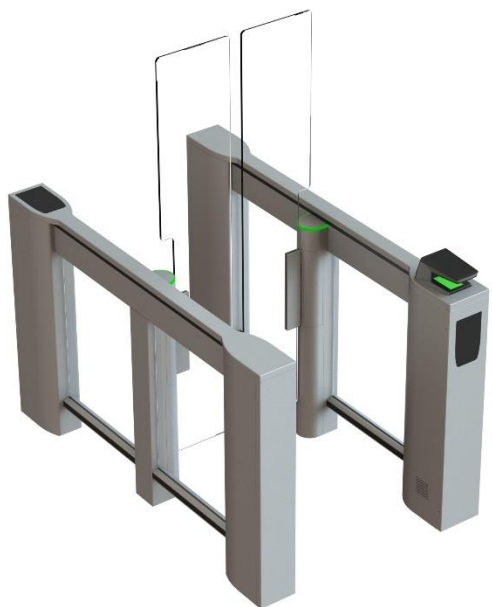


Fiche technique

NAM-SlimEPW-DS-FR-B

Access controlled...
Future secured

|| SlimLane



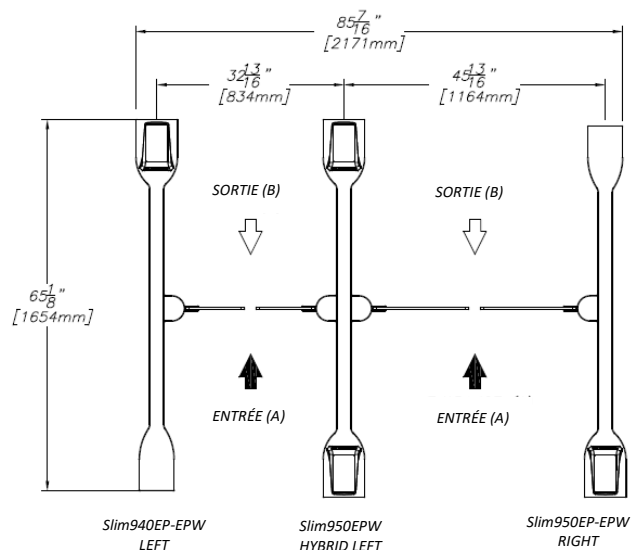
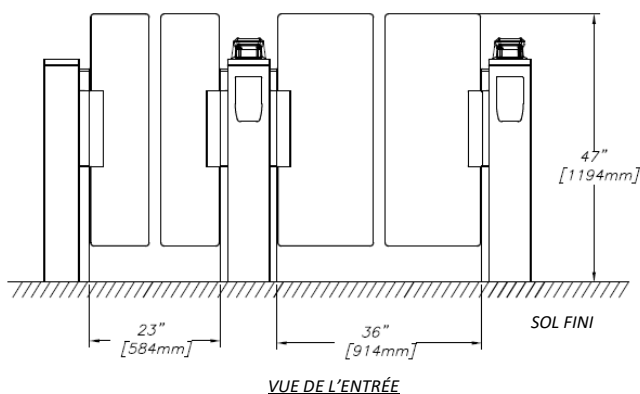
L'intégration d'un lecteur biométrique dans le SlimLane EP est une excellente façon d'augmenter le niveau de sécurité d'un portillon optique.

La conception sans contact dynamique breveté du MorphoWave avec identification ultra rapide permet de traverser le point de sécurité sans délais. La combinaison du SlimLane EP et du MorphoWave est idéal pour les endroits avec beaucoup d'utilisateurs où un niveau de sécurité accru est requis.

Pour plus d'information sur le SlimLane, référez-vous à la fiche technique du SlimLane standard (NAM-SLIM 940-DS-FR) et à la fiche technique du SlimLane EP (NAM-SLIM EP-DS-FR)

Note : Tous les lecteurs doivent être fournis par les clients.

DIMENSIONS STANDARDS (pouces / mm)



L'information contenue dans ce document est la propriété d'Automatic Systems et est confidentielle. Le destinataire ne peut l'utiliser dans un but autre que l'utilisation des produits ou l'exécution du projet auquel elle se réfère, et l'utilisateur ne peut la communiquer à des tiers sans l'accord écrit préalable d'Automatic Systems. Ce document est sujet à modifications sans préavis.